



UNIVERSITÀ DI PARMA

**Riorganizzazione delle cure palliative domiciliari dell'AUSL di Piacenza:
analisi dei costi e progettazione**

Master II livello in Management dei servizi sanitari e socio sanitari

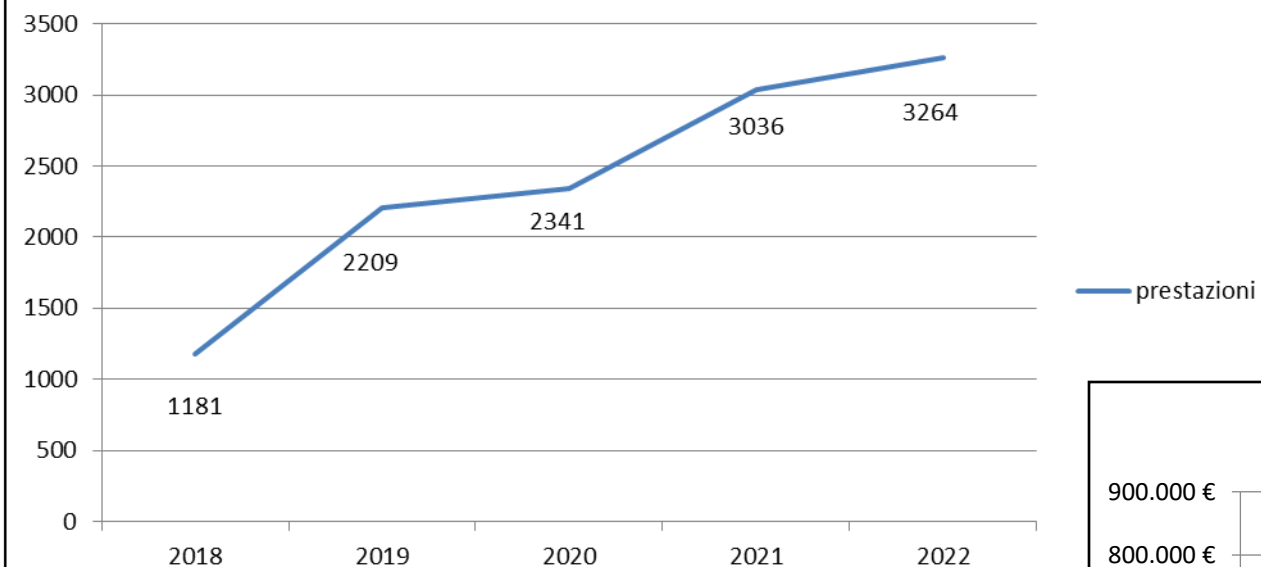
Relatore: Prof. Fanelli Simone

Studente: Bonfanti Silvia

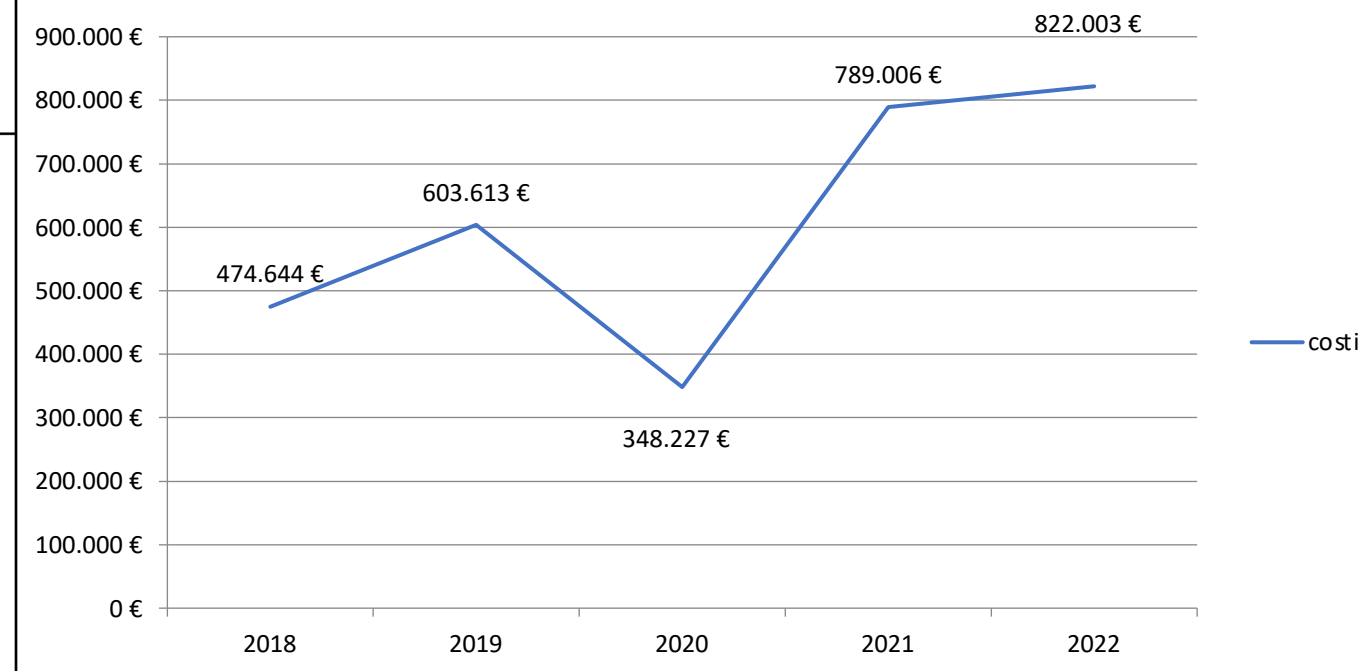


Analisi dei costi

Andamento attività 2018-2022



Andamento costi 2018-2022

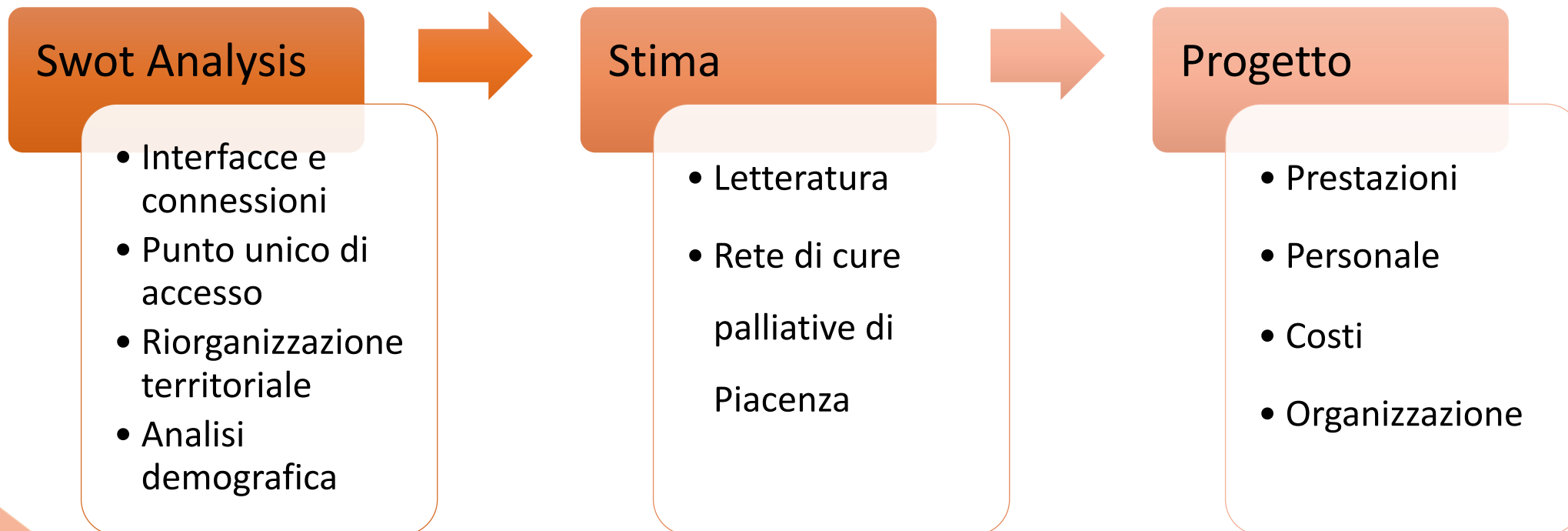


Personale: criteri di ripartizione

Ruolo	Costo Totale	Nodo Domicilio
Medici	446.301,68 €	124.964,47 €
Infermieri	220.717,93 €	55.179,48 €
Psicologo	70.838,63 €	7.083,86 €
Totale	737.858,24 €	187.227,82 €

Nodo Domicilio

Categoria	Costo Totale
Personale	187.227,82 €
Beni sanitari	5.248,08 €
Beni non sanitari	12.540,71 €
Automezzi	3.725,37 €
Totale	208.741,98 €



Stima del bisogno (prese in carico/100.000 abitanti)	335/100.000
Popolazione adulta Piacenza	247.826 (10/2023)
Pazienti in carico/anno	830
Mediana durata presa in carico	27 giorni
Media visite da erogare a settimana	2

Prestazioni totali/anno	6640
Prestazioni/die	26
Durata complessiva per prestazione	1 ora
Visite per turno (8h)	6
Equipe necessarie	4

Il progetto

Costo del personale CP specialistiche						
	tipologia personale	numero	costo orario	ore anno	costo annuo	costo totale
Servizio di assistenza domiciliare specialistica (medico palliativista e infermiere palliativista)	Medici palliativisti	4	47,33 €	1650	78.094,50 €	312.378,00 €
	Infermieri	4	20,60 €	1794	36.956,40 €	147.825,60 €
	MMG (FTE)	4	20,00 €	1650	33.000,00 €	132.000,00 €
Totale						592.203,60€

Categoria	Costo Implementazione
Personale cure palliative	592.203,60 €
Beni sanitari	36.681,34 €
Beni non sanitari	87.652,96 €
Automezzi	non quantificabile
Totale	716.537,90 €

Analisi economiche

- Bisogno
- Prestazioni
- Ricavi

Strumenti

- Identificazione del livello assistenziale
- Studio FIN-RER
- PAI

Indicatori

- Volumi-processo-esito
- Utilizzo servizi per acuti/emergenza